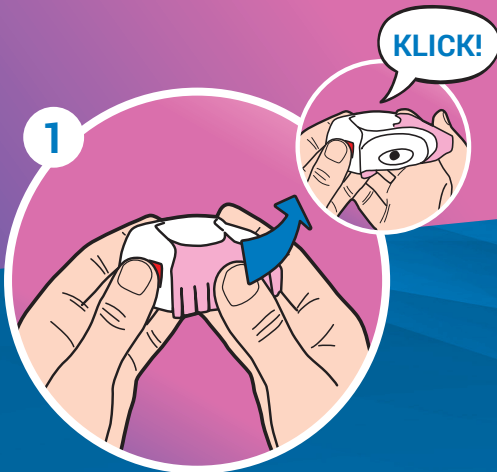
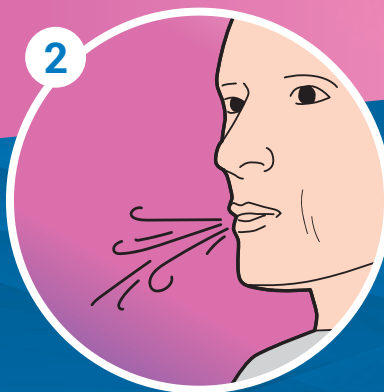


# Anwendungshinweise

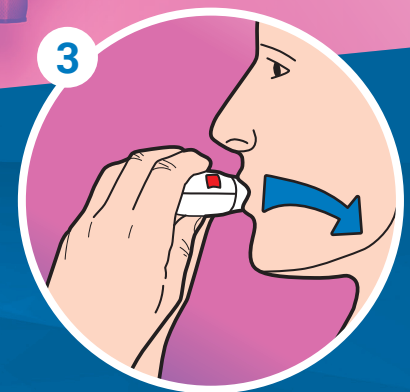
WICHTIG: Erste Einweisung durch medizinisches Fachpersonal notwendig!  
Die Anwendung von Salmeterol/Fluticasonpropionat Zentiva® Airmaster erfolgt in einfachen Schritten, die nachfolgend aufgeführt werden:



Inhalator **waagrecht** halten.  
Mit dem Daumen den **roten Knopf drücken** und mit dem anderen Daumen die **farbige Abdeckung\* zur Seite schieben**, bis ein „Klicken“ zu hören ist.



Tief **ausatmen**  
(NICHT in den Inhalator hinein!).



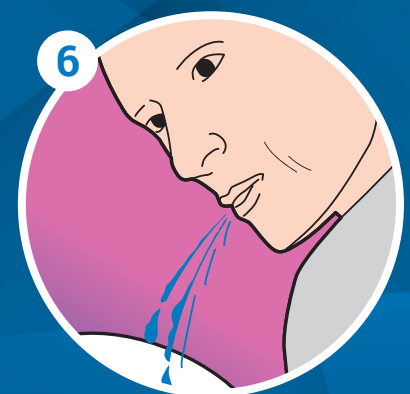
Mundstück mit den **Lippen umschließen**. **Gleichmäßig und tief** durch den Inhalator **einatmen** (NUR mit dem Mund!).



Etwa **10 Sekunden** den Atem **anhalten** (oder solange es sich angenehm anfühlt) und dann **langsam ausatmen**.



Farbige Abdeckung **wieder schließen** bis ein „Klicken“ zu hören ist.



Mund **gründlich mit Wasser ausspülen**, danach **ausspucken** (evtl. Zähne putzen).



▶ **WICHTIG:**  
Der Inhalator gibt die Arzneidosis als sehr feines Pulver ab. Es kann sein, dass Sie dieses Pulver schmecken oder spüren.

**Nehmen Sie keine zusätzliche Dosis aus Ihrem Inhalator, wenn Sie das Arzneimittel nicht spüren oder schmecken.**

50 µg/  
100 µg

50 µg/  
250 µg

50 µg/  
500 µg

\* Farbige Abdeckung je nach Wirkstoffmenge unterschiedlich