

## FACHINFORMATION

### 1. BEZEICHNUNG DES ARZNEIMITTELS

Eklira Genuair 322 Mikrogramm Pulver zur Inhalation

### 2. QUALITATIVE UND QUANTITATIVE ZUSAMMENSETZUNG

Jede abgegebene Dosis (die über das Mundstück abgegebene Dosis) enthält 322 µg Aclidinium (als 375 µg Aclidiniumbromid).

Dies entspricht einer abgemessenen Dosis von 343 µg Aclidinium (als 400 µg Aclidiniumbromid).

#### Sonstiger Bestandteil mit bekannter Wirkung

Jede abgegebene Dosis enthält ca. 12 mg Lactose (als Monohydrat).

Vollständige Auflistung der sonstigen Bestandteile, siehe Abschnitt 6.1.

### 3. DARREICHUNGSFORM

Pulver zur Inhalation.

Weißes oder fast weißes Pulver in einem weißen Inhalator mit integrierter Dosisanzeige und einer grünen Dosiertaste.

### 4. KLINISCHE ANGABEN

#### 4.1 Anwendungsgebiete

Eklira Genuair wird als bronchodilatatorische Dauertherapie zur Befreiung von Symptomen bei Erwachsenen mit chronisch-obstruktiver Lungenerkrankung (COPD) angewendet (siehe Abschnitt 5.1).

#### 4.2 Dosierung und Art der Anwendung

##### Dosierung

Die empfohlene Dosis ist eine Inhalation von 322 Mikrogramm Aclidinium zweimal täglich.

Wenn eine Dosis ausgelassen wird, soll die folgende Dosis sobald wie möglich angewendet werden. Wenn allerdings der Zeitpunkt für die Anwendung der nächsten Dosis bereits kurz bevorsteht, sollte die vergessene Dosis ausgelassen werden.

##### *Ältere Patienten*

Bei älteren Patienten sind keine Dosisanpassungen erforderlich (siehe Abschnitt 5.2).

##### *Nierenfunktionsstörung*

Bei Patienten mit Nierenfunktionsstörung sind keine Dosisanpassungen erforderlich (siehe Abschnitt 5.2).

##### *Leberfunktionsstörung*

Bei Patienten mit Leberfunktionsstörung sind keine Dosisanpassungen erforderlich (siehe Abschnitt 5.2).

##### *Kinder und Jugendliche*

Es gibt keinen relevanten Nutzen von Eklira Genuair bei Kindern und Jugendlichen unter 18 Jahren in der Indikation COPD.

#### Art der Anwendung

Zur Inhalation.

Patienten sollten in die korrekte Anwendung des Produkts eingewiesen werden, da der Genuair-Inhalator möglicherweise anders funktioniert als die von den Patienten zuvor angewendeten Inhalatoren. Es ist wichtig, die Patienten anzuweisen, die Bedienungsanleitung in der Packungsbeilage zu lesen, welche jedem Inhalator beiliegt.

Bedienungsanleitung, siehe Abschnitt 6.6.

### **4.3 Gegenanzeigen**

Überempfindlichkeit gegen Acridiniumbromid oder einen der in Abschnitt 6.1 genannten sonstigen Bestandteile.

### **4.4 Besondere Warnhinweise und Vorsichtsmaßnahmen für die Anwendung**

#### Paradoxe Bronchospasmus:

Die Anwendung von Eklira Genuair kann paradoxe Bronchospasmen verursachen. Wenn dies geschieht, sollte die Behandlung mit Eklira Genuair sofort abgebrochen und andere Behandlungen erwogen werden.

#### Verschlechterung der Krankheit:

Acridiniumbromid ist ein Bronchodilatator zur Dauertherapie und sollte nicht zur Linderung bei akuten Bronchospasmus-Anfällen, d. h. als Notfalltherapie angewendet werden. Falls es während der Behandlung mit Acridiniumbromid zu einer Änderung im Schweregrad der COPD kommt und der Patient eine zusätzliche Notfallmedikation für notwendig erachtet, muss eine Neubeurteilung des Patienten und seines Behandlungsschemas erfolgen.

#### Kardiovaskuläre Effekte:

Herzrhythmusstörungen, einschließlich Vorhofflimmern und paroxysmaler Tachykardie, wurden nach der Gabe von Eklira Genuair beobachtet (siehe Abschnitt 4.8). Daher ist Eklira Genuair mit Vorsicht anzuwenden bei Patienten mit anamnestisch bekannten Herzrhythmusstörungen oder Risikofaktoren für Herzrhythmusstörungen.

Die Erfahrungen mit kardiovaskulären Komorbiditäten in klinischen Prüfungen sind begrenzt (siehe Abschnitt 5.1). Diese Erkrankungen können von dem anticholinergen Wirkmechanismus beeinflusst werden.

#### Anticholinerge Aktivität:

Mundtrockenheit, wie sie im Zusammenhang mit einer anticholinergen Therapie beobachtet wurde, kann langfristig mit Zahnkaries assoziiert sein.

In Hinblick auf seine anticholinerge Wirkung sollte Acridiniumbromid bei Patienten mit symptomatischer Prostatahyperplasie, Blasenhalobstruktion oder mit einem Engwinkelglaukom (selbst wenn der direkte Kontakt des Arzneimittels mit den Augen sehr unwahrscheinlich ist) mit Vorsicht angewendet werden.

#### Sonstige Bestandteile:

Dieses Arzneimittel enthält Lactose. Patienten mit der seltenen hereditären Galactoseintoleranz, völligem Lactasemangel oder Glucose-Galactose-Malabsorption sollten dieses Arzneimittel nicht anwenden.

#### **4.5 Wechselwirkungen mit anderen Arzneimitteln und sonstige Wechselwirkungen**

Die gleichzeitige Anwendung von Aclidiniumbromid mit anderen Anticholinergika enthaltenden Arzneimitteln wurde nicht untersucht und wird nicht empfohlen.

Obwohl es keine formalen *In-vivo*-Studien über Arzneimittelwechselwirkungen gibt, wurde inhaliertes Aclidiniumbromid gleichzeitig mit anderen Arzneimitteln gegen COPD einschließlich sympathomimetischen Bronchodilatoren, Methylxanthinen sowie oralen und inhalierten Steroiden eingesetzt, ohne dass Arzneimittelwechselwirkungen klinisch nachgewiesen werden konnten.

*In-vitro*-Studien haben gezeigt, dass nicht zu erwarten ist, dass Aclidiniumbromid bzw. die Metaboliten von Aclidiniumbromid bei Dosierung im therapeutischen Bereich Wechselwirkungen mit Wirkstoffen hervorrufen, die Substrate von P-Glycoprotein (P-GP) sind oder die durch Cytochrom-P-450-Enzyme (CYP450-Enzyme) oder Esterasen metabolisiert werden (siehe Abschnitt 5.2).

#### **4.6 Fertilität, Schwangerschaft und Stillzeit**

##### Schwangerschaft

Es liegen keine Daten zur Anwendung von Aclidiniumbromid bei Schwangeren vor.

Tierexperimentelle Studien haben eine fetale Toxizität nur bei viel höheren Aclidiniumbromid-Dosen gezeigt, als die, denen Menschen maximal ausgesetzt sind (siehe Abschnitt 5.3). Aclidiniumbromid sollte während der Schwangerschaft nur dann angewendet werden, wenn der zu erwartende Nutzen die potenziellen Risiken übersteigt.

##### Stillzeit

Es ist nicht bekannt, ob Aclidiniumbromid/Metabolite in die Muttermilch ausgeschieden werden. Tierexperimentelle Studien haben die Ausscheidung von geringen Mengen Aclidiniumbromid/Metaboliten in die Muttermilch gezeigt. Ein Risiko für das Neugeborene/Kind kann nicht ausgeschlossen werden. Es muss eine Entscheidung darüber getroffen werden, ob das Stillen zu unterbrechen ist oder ob auf die Behandlung mit Eklira Genuair verzichtet werden soll/die Behandlung mit Eklira Genuair zu unterbrechen ist. Dabei soll sowohl der Nutzen des Stillens für das Kind als auch der Nutzen der Therapie für die Frau berücksichtigt werden.

##### Fertilität

Studien mit Ratten haben eine leichte Reduzierung der Fertilität nur bei viel höheren Aclidiniumbromid-Dosen gezeigt, als jene, denen Menschen maximal ausgesetzt sind (siehe Abschnitt 5.3). Es gilt als unwahrscheinlich, dass Aclidiniumbromid bei Anwendung in der empfohlenen Dosis die Fertilität bei Menschen beeinflusst.

#### **4.7 Auswirkungen auf die Verkehrstüchtigkeit und die Fähigkeit zum Bedienen von Maschinen**

Aclidiniumbromid kann einen geringen Einfluss auf die Verkehrstüchtigkeit und die Fähigkeit zum Bedienen von Maschinen haben. Das Auftreten von Kopfschmerzen, Schwindelgefühl oder Verschwommensehen nach der Anwendung von Aclidiniumbromid (siehe Abschnitt 4.8) kann die Verkehrstüchtigkeit oder die Fähigkeit zum Bedienen von Maschinen beeinträchtigen.

#### **4.8 Nebenwirkungen**

##### Zusammenfassung des Sicherheitsprofils

Die am häufigsten beobachteten Nebenwirkungen mit Eklira Genuair waren Kopfschmerzen (6,6 %) und Nasopharyngitis (5,5 %).

##### Tabellarische Zusammenfassung unerwünschter Wirkungen

Die den unten aufgeführten unerwünschten Wirkungen zugeordneten Häufigkeitsangaben ergeben sich aus den Rohinzidenzraten für Nebenwirkungen (d. h. Ereignisse, die Eklira Genuair zugeschrieben werden), die in gepoolten Analysen mit Eklira Genuair 322 µg (636 Patienten) von einer 6-monatigen und zwei 3-monatigen randomisierten, placebokontrollierten, klinischen Studien beobachtet wurden, oder aus Ergebnissen von nach dem Inverkehrbringen durchgeführten Studien.

Im Rahmen einer placebokontrollierten Studie, in der 1.791 Patienten mit moderater bis sehr schwerer COPD bis zu 36 Monate lang mit Eklira Genuair behandelt wurden, konnten keine weiteren Nebenwirkungen identifiziert werden.

Bei den Häufigkeitsangaben zu Nebenwirkungen werden folgende Kategorien zugrunde gelegt: Sehr häufig ( $\geq 1/10$ ), häufig ( $\geq 1/100$ ,  $< 1/10$ ), gelegentlich ( $\geq 1/1.000$ ,  $< 1/100$ ), selten ( $\geq 1/10.000$ ,  $< 1/1.000$ ), sehr selten ( $< 1/10.000$ ) und nicht bekannt (Häufigkeit auf Grundlage der verfügbaren Daten nicht abschätzbar).

<b>Systemorganklasse</b>	<b>Bevorzugte Bezeichnung</b>	<b>Häufigkeit</b>
Infektionen und parasitäre Erkrankungen	Sinusitis	Häufig
	Nasopharyngitis	Häufig
Erkrankungen des Immunsystems	Überempfindlichkeit	Selten
	Angioödem	Nicht bekannt
	Anaphylaktische Reaktion	Nicht bekannt
Erkrankungen des Nervensystems	Kopfschmerzen	Häufig
	Schwindelgefühl	Gelegentlich
Augenerkrankungen	Verschwommene Sicht	Gelegentlich
Herzkrankungen	Herzrhythmusstörungen, einschließlich Vorhofflimmern und paroxysmaler Tachykardie	Gelegentlich
	Tachykardie	Gelegentlich
	Palpitationen	Gelegentlich
Erkrankungen der Atemwege, des Brustraums und Mediastinums	Husten	Häufig
	Dysphonie	Gelegentlich
Erkrankungen des Gastrointestinaltrakts	Durchfall	Häufig
	Übelkeit	Häufig
	Trockener Mund	Gelegentlich
	Stomatitis	Gelegentlich
Erkrankungen der Haut und des Unterhautzellgewebes	Ausschlag	Gelegentlich
	Pruritus	Gelegentlich
Erkrankungen der Nieren und Harnwege	Harnverhalt	Gelegentlich

#### Meldung des Verdachts auf Nebenwirkungen

Die Meldung des Verdachts auf Nebenwirkungen nach der Zulassung ist von großer Wichtigkeit. Sie ermöglicht eine kontinuierliche Überwachung des Nutzen-Risiko-Verhältnisses des Arzneimittels. Angehörige von Gesundheitsberufen sind aufgefordert, jeden Verdachtsfall einer Nebenwirkung über das aufgeführte nationale Meldesystem anzuzeigen:

Bundesinstitut für Arzneimittel und Medizinprodukte  
 Abt. Pharmakovigilanz  
 Kurt-Georg-Kiesinger-Allee 3  
 D-53175 Bonn  
 Website: <http://www.bfarm.de>

## 4.9 Überdosierung

Hohe Dosen Acclidiniumbromid können zu anticholinergen Anzeichen und Symptomen führen. Es wurden jedoch inhalierte Einzeldosen von bis zu 6.000 µg Acclidiniumbromid an gesunde Probanden verabreicht, ohne dass anticholinerge Nebenwirkungen auftraten. Ebenso wenig wurden klinisch relevante Nebenwirkungen an gesunden Probanden beobachtet, denen 7 Tage lang zweimal täglich eine Dosis von bis zu 800 µg Acclidiniumbromid verabreicht wurde.

Eine akute Vergiftung durch unbeabsichtigtes Verschlucken des Arzneimittels ist unwahrscheinlich aufgrund seiner niedrigen oralen Bioverfügbarkeit und den durch Atemzug ausgelösten Dosiermechanismus des Genuair-Inhalators.

## 5. PHARMAKOLOGISCHE EIGENSCHAFTEN

### 5.1 Pharmakodynamische Eigenschaften

Pharmakotherapeutische Gruppe: Mittel bei obstruktiven Atemwegserkrankungen, Anticholinergika; ATC-Code: R03BB05.

#### Wirkmechanismus

Acclidiniumbromid ist ein kompetitiver, selektiver Muskarin-Rezeptor-Antagonist (auch bekannt als Anticholinergikum) mit einer längeren Bindungsdauer an die M<sub>3</sub>-Rezeptoren als die M<sub>2</sub>-Rezeptoren. M<sub>3</sub>-Rezeptoren regeln die Kontraktion der glatten Muskulatur der Luftwege. Inhaliertes Acclidiniumbromid wirkt lokal in den Lungen, wo es an die M<sub>3</sub>-Rezeptoren der glatten Bronchialmuskulatur antagonistisch bindet und eine Bronchodilatation bewirkt. Nicht-klinische *In-vitro*- und *In-vivo*-Studien mit Acclidiniumbromid haben eine schnelle, dosisabhängige und langandauernde Hemmung der Acetylcholin-vermittelten Bronchokonstriktion gezeigt. Die Rate an systemischen anticholinergen Nebenwirkungen ist gering, da Acclidiniumbromid schnell im Plasma abgebaut wird.

#### Pharmakodynamische Wirkungen

Klinische Wirksamkeitsstudien haben gezeigt, dass Eklira Genuair klinisch bedeutsame Verbesserungen der Lungenfunktion bewirkt (gemessen am forcierten expiratorischen Volumen in einer Sekunde [FEV<sub>1</sub>]). Die Veränderung des FEV<sub>1</sub> wurde über die Dauer von 12 Stunden mit morgendlicher und abendlicher Anwendung beobachtet. Die Verbesserungen zeigten sich bereits 30 Minuten nach Anwendung der ersten Dosis (Erhöhungen gegenüber der Baseline von 124–133 ml). Innerhalb von 1 bis 3 Stunden nach der Dosisanwendung wurde die höchste Bronchodilatation mit mittleren Spitzenwerten bei den Verbesserungen des FEV<sub>1</sub> gegenüber der Baseline von 227–268 ml im Steady-State-Stadium erreicht.

#### *Kardiale Elektrophysiologie*

In einer sorgfältigen QT-Studie wurden bei Anwendung von Acclidiniumbromid (200 µg oder 800 µg) einmal täglich für die Dauer von 3 Tagen an gesunden Probanden keine Wirkungen auf das QT-Intervall (korrigiert entweder nach der Fridericia- oder der Bazett-Formel bzw. individuell korrigiert) beobachtet.

Ebenso wurden keine klinisch signifikanten Wirkungen auf den Herzrhythmus bei einem 24-stündigen Langzeit-EKG nach einer 3-monatigen Behandlung von 336 Patienten (von denen 164 Eklira Genuair 322 µg zweimal täglich erhielten) beobachtet.

#### Klinische Wirksamkeit und Sicherheit

Das klinische Entwicklungsprogramm zu Eklira Genuair der Phase III umfasste 269 Patienten, die in einer 6-monatigen randomisierten, placebokontrollierten Studie mit Eklira Genuair 322 µg zweimal täglich behandelt wurden, und 190 Patienten, die in einer 3-monatigen randomisierten, placebokontrollierten Studie mit Eklira Genuair 322 µg zweimal täglich behandelt wurden. Die

Wirksamkeit wurde anhand von Messungen der Lungenfunktion und klinischer Symptomatik, wie etwa Atemnot, krankheitsspezifischer Gesundheitszustand, Verwendung von Notfallmedikation und Vorkommen von Exazerbationen, bewertet. In den Langzeitsicherheitsstudien wurde Eklira Genuair mit bronchodilatatorischer Wirksamkeit assoziiert, wenn es über einen Zeitraum von einem Jahr hinweg verabreicht wurde.

#### *Bronchodilatation*

In der 6-monatigen Studie verspürten die Patienten, die Eklira Genuair 322 µg zweimal täglich erhielten, eine klinisch bedeutsame Verbesserung ihrer Lungenfunktion (gemessen anhand des FEV<sub>1</sub>). Maximale bronchodilatatorische Wirkungen waren von Tag 1 an nachweisbar und konnten über die 6-monatige Behandlungsdauer hinweg aufrechterhalten werden. Nach der 6-monatigen Behandlungsdauer betrug die mittlere Verbesserung des FEV<sub>1</sub> morgens vor der Dosisverabreichung (trough FEV<sub>1</sub>) im Vergleich zum Placebo 128 ml (95%-KI=85–170; p<0,0001).

In der 3-monatigen Studie mit Eklira Genuair wurden ähnliche Beobachtungen gemacht.

#### *Krankheitsspezifischer Gesundheitszustand und symptomatische Verbesserungen*

Eklira Genuair erbrachte klinisch bedeutsame Verbesserungen bei Atemnot (beurteilt nach dem Transition Dyspnoea Index [TDI]) und dem krankheitsspezifischen Gesundheitszustand (beurteilt mittels des St. George's Respiratory Questionnaire [SGRQ]). Die untenstehende Tabelle zeigt die Symptomlinderung, die nach einer 6-monatigen Behandlung mit Eklira Genuair erzielt wurde.

Variable	Behandlung		Verbesserung gegenüber Placebo	p-Wert
	Eklira Genuair	Placebo		
<b>TDI</b>				
Prozentsatz der Patienten, die einen MCID <sup>a</sup> erreichten	56,9	45,5	1,68-fache <sup>c</sup> Erhöhung der Wahrscheinlichkeit	0,004
Mittlere Veränderung gegenüber der Baseline	1,9	0,9	1,0 Einheit	<0,001
<b>SGRQ</b>				
Prozentsatz der Patienten, die einen MCID <sup>b</sup> erreichten	57,3	41,0	1,87-fache <sup>c</sup> Erhöhung der Wahrscheinlichkeit	<0,001
Mittlere Veränderung gegenüber der Baseline	-7,4	-2,8	- 4,6 Einheiten	<0,0001

a Kleinster klinisch wichtiger Unterschied (*Minimum Clinically Important Difference* – MCID): TDI-Änderung um mindestens 1 Einheit.

b MCID: SGRQ-Änderung um mindestens – 4 Einheiten.

c Wahrscheinlichkeitsrate, Erhöhung der Wahrscheinlichkeit, einen dem Placebo vergleichbaren MCID zu erreichen.

Patienten, die mit Eklira Genuair behandelt wurden, benötigten weniger Notfallmedikation als Patienten, die mit Placebo behandelt wurden (eine Reduzierung von 0,95 Einzeldosen pro Tag nach 6 Monaten [p=0,005]). Eklira Genuair verbesserte auch die täglichen Symptome von COPD (Atemnot, Husten und Auswurf) sowie die nächtlichen und frühmorgendlichen Symptome.

Gepoolte Wirksamkeitsanalysen der 6- und 3-monatigen placebokontrollierten Studien zeigten eine statistisch signifikante Reduzierung der Rate an moderaten bis schweren Exazerbationen (die eine Behandlung mit Antibiotika oder Kortikosteroiden oder eine Krankenhauseinweisung erforderten) mit Aclidinium 322 µg zweimal täglich gegenüber Placebo (Rate pro Patient pro Jahr: 0,31 vs. 0,44; p=0,0149).

*Langzeitstudie zur Sicherheit und Wirksamkeit über einen Zeitraum von bis zu 3 Jahren*

Der Einfluss von Acclidiniumbromid auf das Auftreten von schweren kardiovaskulären Nebenwirkungen (*major adverse cardiovascular events*, MACE) wurde im Rahmen einer randomisierten, doppelblinden, placebokontrollierten Studie mit Parallelgruppen bei 3.630 erwachsenen Patienten im Alter zwischen 40 und 91 Jahren mit moderater bis sehr schwerer COPD untersucht, die bis zu 36 Monate behandelt wurden. 58,7 % waren männlich und 90,7 % kaukasisch mit einem mittleren postbronchodilatatorischen FEV<sub>1</sub> von 47,9 % des vorhergesagten Wertes und einem mittleren CAT (*COPD assessment test*) von 20,7. Alle Patienten wiesen kardiovaskuläre oder zerebrovaskuläre Erkrankungen in der Vorgeschichte und/oder signifikante kardiovaskuläre Risikofaktoren auf. 59,8 % der Patienten hatten mindestens eine COPD-Exazerbation innerhalb von 12 Monaten vor Studieneinschluss. Ungefähr 48 % der eingeschlossenen Patienten hatten mindestens 1 dokumentiertes, vorausgegangenes kardiovaskuläres Ereignis in der Vorgeschichte; zerebrovaskuläre Erkrankung (13,1 %), koronare Herzkrankheit (35,4 %), periphere vaskuläre Erkrankung oder Claudicatio (13,6 %) in der Vorgeschichte.

Die Studie hatte ein ereignisbezogenes Design und wurde beendet, sobald genügend MACE-Ereignisse für die primäre Sicherheitsanalyse beobachtet wurden. Die Patienten beendeten die Behandlung, sobald ein MACE-Ereignis auftrat, und wurden in die Nachbeobachtungsphase der Studie aufgenommen. 70,7 % der Patienten schlossen die Studie per Prüfarztbeurteilung ab. Die mediane Behandlungsdauer betrug in der mit Eklira Genuair behandelten und in der Placebogruppe 1,1 und 1 Jahr. Die mediane Studiendauer betrug für die mit Eklira Genuair behandelte Gruppe und für die mit Placebo behandelte Gruppe ca. 1,4 und 1,3 Jahre.

Der primäre Sicherheitsendpunkt war die Zeit bis zum ersten Auftreten eines MACE, definiert als ein jegliches der folgenden adjudizierten Ereignisse: kardiovaskulärer Tod, nichttödlicher Myokardinfarkt (MI) oder nichttödlicher ischämischer Schlaganfall. Der Anteil der Patienten, bei denen mindestens ein MACE auftrat, betrug 3,85 % in der Acclidinium- und 4,23 % in der Placebogruppe. Wurde Eklira Genuair zusätzlich zur verordneten Basistherapie angewendet, führte dies nicht zu einem erhöhten MACE-Risiko bei COPD-Patienten im Vergleich zu Placebo (*hazard ratio* [HR] 0,89; 95%-KI: 0,64; 1,23). Die obere Grenze des Konfidenzintervalls schloss eine vordefinierte Risikomarge von 1,8 aus.

Als primärer Wirksamkeitsendpunkt der Studie wurde die Rate moderater oder schwerer COPD-Exazerbationen pro Patient und Jahr innerhalb des ersten Behandlungsjahres bewertet. Patienten, die mit Eklira Genuair behandelt wurden, zeigten eine statistisch signifikante Reduktion von 22 % im Vergleich zu Placebo (*rate ratio* [RR] 0,78; 95%-KI 0,68 bis 0,89;  $p < 0,001$ ). Darüber hinaus führte die Behandlung mit Eklira Genuair im Vergleich zu Placebo während des ersten Behandlungsjahres zu einer statistisch signifikanten Reduktion der Hospitalisierungsrate aufgrund von COPD-Exazerbationen um 35 % (RR 0,65; 95%-KI 0,48 bis 0,89;  $p = 0,006$ ).

In der Eklira-Genuair-Gruppe zeigte sich verglichen mit der Placebogruppe eine statistisch signifikante Verzögerung in Bezug auf die Zeit bis zur ersten moderaten oder schweren Exazerbation während der Behandlung. Bei Patienten in der Acclidiniumbromid-Gruppe betrug die relative Reduktion des Risikos einer Exazerbation 18 % (HR 0,82; 95%-KI [0,73; 0,92],  $p < 0,001$ ).

#### *Belastungstoleranz*

In einer 3-wöchigen, randomisierten, placebokontrollierten, klinischen Crossover-Studie verbesserte Eklira Genuair die Ausdauerzeit bei Belastung im Vergleich zu Placebo statistisch signifikant um 58 Sekunden (95%-KI=9–108;  $p = 0,021$ ; Wert vor der Behandlung: 486 Sekunden). Eklira Genuair verringerte statistisch signifikant die Lungenüberblähung in Ruhe (funktionelle Residualkapazität [FRC]=0,197 l [95%-KI=0,321, 0,072;  $p = 0,002$ ]; Residualvolumen [RV]=0,238 l [95%-KI=0,396, 0,079;  $p = 0,004$ ]) und verbesserte auch die inspiratorische Kapazität morgens vor der Dosisverabreichung (um 0,078 l; 95%-KI=0,01, 0,145;  $p = 0,025$ ) und reduzierte die Dyspnoe bei Belastung (Borg-Skala) (um 0,63 Borg-Einheiten; 95%-KI=1,11, 0,14;  $p = 0,012$ ).

### Kinder und Jugendliche

Die Europäische Arzneimittel-Agentur hat für Eklira Genuair eine Freistellung von der Verpflichtung zur Vorlage von Ergebnissen zu Studien in allen pädiatrischen Altersklassen mit COPD gewährt (siehe Abschnitt 4.2 bzgl. Informationen zur Anwendung bei Kindern und Jugendlichen).

## **5.2 Pharmakokinetische Eigenschaften**

### Resorption

Aclidiniumbromid wird aus der Lunge rasch resorbiert und erreicht maximale Plasmakonzentrationen innerhalb von 5 Minuten nach der Inhalation bei gesunden Probanden und normalerweise innerhalb der ersten 15 Minuten bei COPD-Patienten. Der Anteil der inhalierten Dosis, der als unverändertes Aclidinium in den systemischen Blutkreislauf gelangt, liegt unter 5 % und ist sehr gering.

Die *Steady-State*-Plasmaspitzenkonzentrationen, die nach der Trockenpulverinhalation von 400 µg Aclidiniumbromid durch COPD-Patienten erreicht wurden, betragen ca. 224 pg/ml. Ein *Steady-State*-Plasmaspiegel wurde innerhalb von sieben Tagen mit zweimal täglicher Dosisanwendung erreicht.

### Verteilung

Die gesamte Lungendeposition von durch den Genuair-Inhalator inhaliertem Aclidiniumbromid betrug durchschnittlich etwa 30 % der Einzeldosis.

Aufgrund der schnellen Hydrolyse entspricht die Plasmaproteinbindung von Aclidiniumbromid, die *in vitro* festgestellt wurde, mit großer Wahrscheinlichkeit der Proteinbindung der Metaboliten. Die Plasmaproteinbindung betrug 87 % für den Karbonsäuremetaboliten und 15 % für den Alkoholmetaboliten. Aclidiniumbromid bindet hauptsächlich an das Plasmaprotein Albumin.

### Biotransformation

Aclidiniumbromid hydrolysiert schnell und weitgehend in seine pharmakologisch inaktiven Alkohol- und Karbonsäurederivate. Die Hydrolyse erfolgt sowohl chemisch (nicht-enzymatisch) als auch enzymatisch durch Esterasen, wobei die Butyrylcholinesterase (Pseudocholinesterase) die am meisten an der Hydrolyse beteiligte menschliche Esterase ist. Die Plasmaspiegel des Säure-Metaboliten sind ca. 100-mal höher als die des Alkohol-Metaboliten und des unveränderten Wirkstoffes nach der Inhalation.

Die niedrige absolute Bioverfügbarkeit von inhaliertem Aclidiniumbromid (<5 %) ergibt sich daraus, dass Aclidiniumbromid, sowohl nach Abgabe in die Lunge als auch nach Verschlucken, eine extensive systemische und prä-systemische Hydrolyse erfährt.

Die Biotransformation durch CYP450-Enzyme spielt in der gesamten Stoffwechsel-Clearance von Aclidiniumbromid keine große Rolle.

*In-vitro*-Studien haben gezeigt, dass Aclidiniumbromid in der Behandlungsdosis bzw. seine Metaboliten keines der CYP450-Enzyme hemmen oder anregen und auch keine Esterasen (Carboxylesterase, Acetylcholinesterase und Butyrylcholinesterase) hemmen. *In-vitro*-Studien haben gezeigt, dass Aclidiniumbromid oder die Metaboliten von Aclidiniumbromid keine Substrate oder Inhibitoren von P-Glykoprotein sind.

### Elimination

Die terminale Halbwertszeit und die effektive Halbwertszeit von Aclidiniumbromid betragen bei COPD-Patienten nach der Inhalation einer 400-µg-Dosis zweimal täglich ca. 14 oder 10 Stunden.

Nach intravenöser Verabreichung von 400 µg radioaktiv markiertem Aclidiniumbromid an gesunde Probanden wurde etwa 1 % der Dosis als unverändertes Aclidiniumbromid im Urin ausgeschieden. Bis zu 65 % der Dosis wurde als Metaboliten im Urin und bis zu 33 % als Metaboliten im Stuhl ausgeschieden.

Nach der Inhalation von 200 µg und 400 µg Acclidiniumbromid durch gesunde Probanden oder Patienten mit COPD lag die Elimination von unverändertem Acclidinium im Urin nur bei etwa 0,1 % der verabreichten Dosis, was darauf hindeutet, dass die renale Clearance eine geringe Rolle innerhalb der gesamten Acclidinium-Clearance aus dem Plasma spielt.

#### Linearität/Nicht-Linearität

Acclidiniumbromid zeigte eine kinetische Linearität und ein zeitunabhängiges pharmakokinetisches Verhalten im Behandlungsbereich.

#### Besondere Patientengruppen

##### *Ältere Patienten*

Die pharmakokinetischen Eigenschaften von Acclidiniumbromid bei Patienten mit mäßiger bis schwerer COPD scheinen bei Patienten im Alter zwischen 40 und 59 Jahren ähnlich zu sein wie bei Patienten im Alter von  $\geq 70$ . Eine Dosisanpassung für ältere Patienten mit COPD ist deshalb nicht erforderlich.

##### *Patienten mit Leberfunktionsstörung*

Es wurden keine Studien bei Patienten mit Leberfunktionsstörung durchgeführt. Da Acclidiniumbromid hauptsächlich durch chemische und enzymatische Aufspaltung im Plasma metabolisiert wird, gilt es als sehr unwahrscheinlich, dass eine hepatische Störung seine Wirkung im Körper verändert. Eine Dosisanpassung für COPD-Patienten mit Leberfunktionsstörung ist nicht erforderlich.

##### *Patienten mit Nierenfunktionsstörung*

Zwischen Probanden mit normaler Nierenfunktion und Patienten mit Nierenfunktionsstörung wurden keine bedeutsamen pharmakokinetischen Unterschiede beobachtet. Deshalb sind weder eine Dosisanpassung noch eine zusätzliche Kontrolle bei COPD-Patienten mit Nierenfunktionsstörung erforderlich.

##### *Ethnische Zugehörigkeit*

Nach wiederholten Inhalationen wurde bei japanischen und kaukasischen Patienten eine ähnliche systemische Exposition von Acclidiniumbromid beobachtet.

#### Pharmakokinetischer/pharmakodynamischer Zusammenhang

Da Acclidiniumbromid lokal in den Lungen wirksam ist und schnell im Plasma abgebaut wird, besteht kein direkter Zusammenhang zwischen Pharmakokinetik und Pharmakodynamik.

### **5.3 Präklinische Daten zur Sicherheit**

Basierend auf den konventionellen Studien zur Sicherheitspharmakologie, Toxizität bei wiederholter Gabe, Reproduktions- und Entwicklungstoxizität, Genotoxizität und zum kanzerogenen Potential lassen die präklinischen Daten keine besonderen Gefahren für den Menschen erkennen.

Präklinische Effekte in Zusammenhang mit kardiovaskulären Parametern (eine erhöhte Herzfrequenz bei Hunden), Reproduktionstoxizität (fetotoxische Wirkungen) und Fruchtbarkeit (leichte Abnahme der Empfängnisrate und der Zahl der Gelbkörper, prä- und post-implantäre Verluste) wurden nur nach Expositionen beobachtet, die deutlich über der maximalen humantherapeutischen Exposition lagen. Die Relevanz für den Menschen wird als gering bewertet.

Die niedrige Toxizität, die in nicht-klinischen Toxizitätsstudien beobachtet wurde, liegt zum Teil an der raschen Verstoffwechslung von Acclidiniumbromid im Plasma und dem Fehlen von signifikanter pharmakologischer Aktivität der Hauptmetaboliten.

Der Sicherheitsabstand für die systemische Exposition des Menschen bei einer Gabe von 400 µg zweimal täglich gegenüber dem NOAEL (*no observed adverse effect level*) lag in diesen Studien beim 7 bis 73-fachen.

## **6. PHARMAZEUTISCHE ANGABEN**

### **6.1 Liste der sonstigen Bestandteile**

Lactose-Monohydrat.

### **6.2 Inkompatibilitäten**

Nicht zutreffend.

### **6.3 Dauer der Haltbarkeit**

3 Jahre.

Nach Öffnen des Beutels nicht länger als 90 Tage verwenden.

### **6.4 Besondere Vorsichtsmaßnahmen für die Aufbewahrung**

Bewahren Sie den Inhalator bis zum Beginn des Anwendungszeitraums im Beutel auf.

### **6.5 Art und Inhalt des Behältnisses**

Der Inhalator ist ein Multikomponentenprodukt aus Polycarbonat, Poly(acrylnitril-co-butadien-co-styrol), Paraformaldehyd, Poly(butan-1,4-diylterephthalat), Polypropylen, Polystyrol und rostfreiem Stahl. Er ist weiß mit einer integrierten Dosisanzeige und einer grünen Dosiertaste. Das Mundstück ist mit einer entfernbaren grünen Schutzkappe bedeckt. Der Inhalator wird in einem Kunststofflaminatbeutel geliefert, der sich in einem Umkarton befindet.

Packung mit einem Inhalator mit 30 Dosen.

Packung mit einem Inhalator mit 60 Dosen.

Packung mit 3 Inhalatoren mit jeweils 60 Dosen.

Es werden möglicherweise nicht alle Packungsgrößen in den Verkehr gebracht.

### **6.6 Besondere Vorsichtsmaßnahmen für die Beseitigung und sonstige Hinweise zur Handhabung**

Nicht verwendetes Arzneimittel oder Abfallmaterial ist entsprechend den nationalen Anforderungen zu beseitigen.

## Bedienungsanleitung

### Erste Schritte

Lesen Sie diese Bedienungsanleitung, bevor Sie mit der Anwendung des Arzneimittels beginnen.

Machen Sie sich mit den einzelnen Teilen Ihres Genuair-Inhalators vertraut.

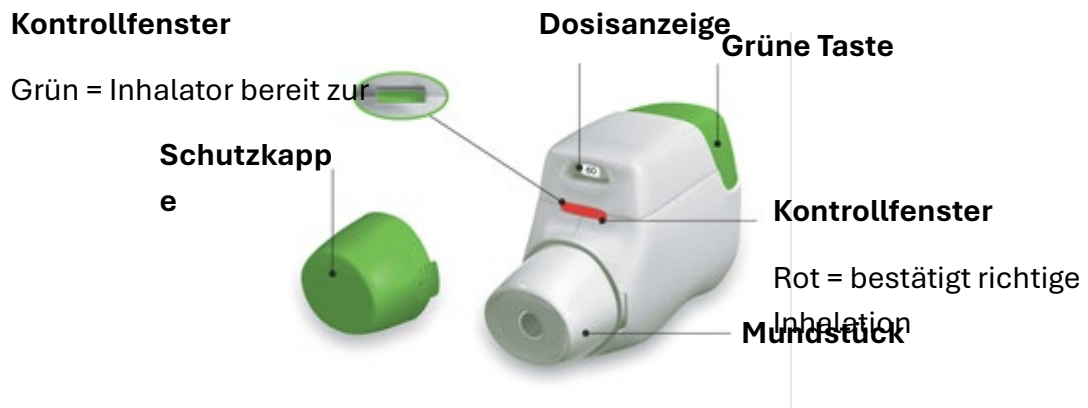
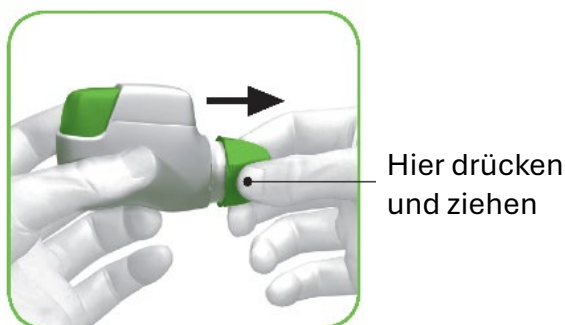


Abbildung A

### Vor der Anwendung:

- Vor der ersten Anwendung reißen Sie den verschlossenen Beutel auf und entnehmen Sie den Inhalator. Entsorgen Sie den Beutel.
- Drücken Sie die grüne Taste erst, wenn Sie bereit sind, eine Dosis zu inhalieren.
- Ziehen Sie die Kappe ab, indem Sie die auf beiden Seiten sichtbaren Pfeile leicht zusammendrücken (Abbildung B).



Abbildung

### SCHRITT 1: Bereiten Sie Ihre Dosis vor

- 1.1 Schauen Sie in die Öffnung des Mundstücks und vergewissern Sie sich, dass sie durch nichts verstopft ist (Abbildung C).
- 1.2 Prüfen Sie das Kontrollfenster (es sollte rot sein, Abbildung C).



**Abbildung C**

1.3 Halten Sie den Inhalator waagrecht, sodass das Mundstück zu Ihnen zeigt und die grüne Taste nach oben (Abbildung D).



**Abbildung D**

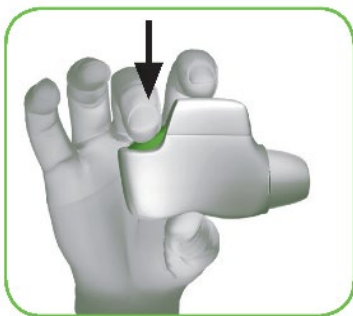
1.4 Drücken Sie die grüne Taste ganz hinunter, um Ihre Dosis zu laden (Abbildung E).

Während Sie die Taste nach unten drücken, ändert sich die Farbe des Kontrollfensters von Rot auf Grün.

Vergewissern Sie sich, dass die grüne Taste nach oben zeigt. **Kippen Sie den Inhalator nicht.**

1.5 Lassen Sie die grüne Taste los (Abbildung F).

Stellen Sie sicher, dass Sie die Taste losgelassen haben, damit der Inhalator richtig funktionieren kann.



**Abbildung E**



**Abbildung F**

**Überprüfen Sie:**

1.6 Vergewissern Sie sich, dass das Kontrollfenster nun grün ist (Abbildung G).

Ihr Arzneimittel kann nun inhaliert werden.

Gehen Sie zu „SCHRITT 2: Inhalation Ihres Arzneimittels“.



Abbildung G

Was zu tun ist, wenn das Kontrollfenster nach dem Hinunterdrücken der Taste immer noch rot ist (Abbildung H).



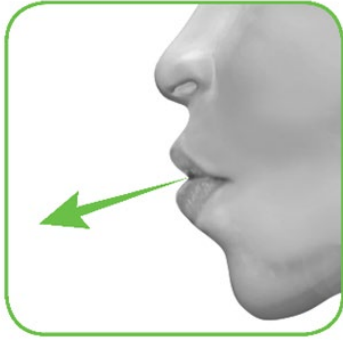
Abbildung H

Die Dosis ist nicht vorbereitet. Gehen Sie zurück zu „SCHRITT 1: Bereiten Sie Ihre Dosis vor“ und wiederholen Sie die Schritte 1.1 bis 1.6.

## SCHRITT 2: Inhalation Ihres Arzneimittels

Lesen Sie vor der Anwendung die Schritte 2.1 bis 2.7 vollständig durch. Kippen Sie den Inhalator nicht.

- 2.1 Halten Sie den Inhalator von Ihrem Mund entfernt und **atmen Sie vollständig aus**. Atmen Sie niemals in den Inhalator aus (Abbildung I).



**Abbildung I**

2.2 Halten Sie Ihren Kopf aufrecht, nehmen Sie das Mundstück zwischen Ihre Lippen und umschließen Sie es eng mit Ihren Lippen (Abbildung J).

**Nicht die grüne Taste während des Inhalierens gedrückt halten.**



**Abbildung J**

2.3 Nehmen Sie einen **kräftigen, tiefen Atemzug** durch Ihren Mund. Atmen Sie so lange wie möglich ein.

Ein „Klick“ lässt Sie wissen, dass Sie richtig inhalieren. Atmen Sie so lange wie möglich weiter ein, nachdem Sie das „Klick“ gehört haben. Manche Patienten hören das „Klick“ möglicherweise nicht. Vergewissern Sie sich anhand des Kontrollfensters, dass Sie richtig inhaliert haben.

2.4 Nehmen Sie den Inhalator aus Ihrem Mund.

2.5 Halten Sie Ihren Atem so lange wie möglich an.

2.6 Atmen Sie langsam und von Ihrem Inhalator weggerichtet aus.

Manche Patienten haben möglicherweise ein körniges Gefühl oder einen leicht süßen oder etwas bitteren Geschmack in ihrem Mund. Inhalieren Sie keine zusätzliche Dosis, auch falls Sie nach der Inhalation nichts schmecken oder fühlen.

### **Überprüfen Sie:**

2.7 Vergewissern Sie sich, dass das Kontrollfenster nun rot ist (Abbildung K). Das bedeutet, dass Sie Ihr Arzneimittel richtig inhaliert haben.



Abbildung K

**Was zu tun ist, wenn das Kontrollfenster nach der Inhalation immer noch grün ist (Abbildung L).**



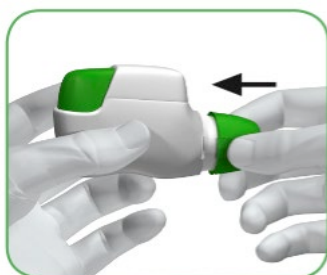
Abbildung L

Dies bedeutet, dass Sie Ihr Arzneimittel nicht richtig inhaliert haben. **Gehen Sie zurück zu „SCHRITT 2: Inhalation Ihres Arzneimittels“ und wiederholen Sie die Schritte 2.1 bis 2.7.**

Wenn das Kontrollfenster immer noch nicht rot ist, haben Sie möglicherweise vor der Inhalation vergessen, die grüne Taste loszulassen, oder Sie haben nicht kräftig genug inhaliert. Wenn dies passiert, versuchen Sie es erneut. Vergewissern Sie sich, dass Sie vor dem Inhalieren die grüne Taste losgelassen haben und Sie vollständig ausgeatmet haben. Dann nehmen Sie einen kräftigen, tiefen Atemzug durch das Mundstück.

**Bitte kontaktieren Sie Ihren Arzt, wenn das Kontrollfenster nach mehreren Versuchen immer noch grün ist.**

Setzen Sie nach jeder Anwendung die Schutzkappe zurück auf das Mundstück (Abbildung M), um einer Verschmutzung Ihres Inhalators durch z. B. Staub vorzubeugen. Entsorgen Sie Ihren Inhalator, wenn Sie die Kappe verlieren.



Abbildung

## Weitere Informationen

### Was sollen Sie tun, wenn Sie versehentlich eine Dosis vorbereitet haben?

Bewahren Sie Ihren Inhalator mit der aufgesetzten Schutzkappe auf, bis es Zeit ist, Ihr Arzneimittel zu inhalieren. Dann ziehen Sie die Kappe ab und beginnen mit Schritt 1.6.

### Wie funktioniert die Dosisanzeige?

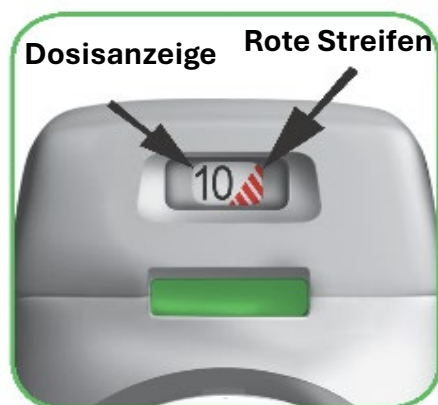
- Die Dosisanzeige zeigt die Gesamtanzahl an Dosen an, die noch im Inhalator enthalten sind (Abbildung N).
- Vor der ersten Anwendung enthält jeder Inhalator mindestens 60 Dosen oder mindestens 30 Dosen, je nach Packungsgröße.
- Jedes Mal, wenn Sie eine Dosis laden, indem Sie die grüne Taste drücken, bewegt sich die Dosisanzeige ein kleines Stück in Richtung der nächsten Nummer (50, 40, 30, 20, 10 oder 0).

### Wann benötigen Sie einen neuen Inhalator?

Sie sollten einen neuen Inhalator besorgen:

- Wenn Ihr Inhalator beschädigt zu sein scheint oder wenn Sie die Kappe verlieren, oder
- Wenn **rote Streifen** in der Dosisanzeige erscheinen; dies bedeutet, dass die letzte Dosis bald erreicht ist (Abbildung N), oder
- Wenn Ihr Inhalator leer ist (Abbildung O).


**Dosisanzeige bewegt sich langsam von 60 zu 0: 60, 50, 40, 30, 20, 10, 0.**



**Abbildung N**

### Wie sehen Sie, dass Ihr Inhalator leer ist?

Wenn die grüne Taste nicht in ihre oberste Position zurückgeht und stattdessen in einer mittleren Position stehen bleibt, haben Sie die letzte Dosis erreicht (Abbildung O). Auch wenn die grüne Taste blockiert ist, können Sie Ihre letzte Dosis noch inhalieren. Danach kann der Inhalator nicht mehr verwendet werden und Sie müssen mit der Anwendung eines neuen Inhalators beginnen.



**Abbildung**

Wie sollen Sie Ihren Inhalator reinigen?

Verwenden Sie NIEMALS Wasser um Ihren Inhalator zu reinigen, da das enthaltene Arzneimittel dadurch beeinträchtigt werden könnte.

Falls Sie Ihren Inhalator dennoch reinigen möchten, wischen Sie mit einem trockenen Tuch oder Papiertuch über die Außenseite des Mundstücks.

**7. INHABER DER ZULASSUNG**

Covis Pharma Europe B.V.  
Gustav Mahlerplein 2  
1082MA Amsterdam  
Niederlande

**8. ZULASSUNGSNUMMER(N)**

EU/1/12/778/001  
EU/1/12/778/002  
EU/1/12/778/003

**9. DATUM DER ERTEILUNG DER ZULASSUNG/VERLÄNGERUNG DER ZULASSUNG**

Datum der Erteilung der Zulassung: 20. Juli 2012  
Datum der letzten Verlängerung der Zulassung: 20. April 2017

**10. STAND DER INFORMATION**

Juli 2025

Ausführliche Informationen zu diesem Arzneimittel sind auf den Internetseiten der Europäischen Arzneimittel-Agentur unter <http://www.ema.europa.eu/> verfügbar.

**VERKAUFSABGRENZUNG**

Verschreibungspflichtig.

Für weitere Informationen zu diesem Arzneimittel wenden Sie sich bitte an den örtlichen Vertreter des Zulassungsinhabers:  
Deutschland

Zentiva Pharma GmbH  
Tel: +49 (0) 800 53 53 010  
[PV-Germany@zentiva.com](mailto:PV-Germany@zentiva.com)